

Do wynajęcia

Office to let

Centrum Południe Phase I (CP1&CP2)

Wrocław, Krzyki, ul. Powstańców Śląskich 15-17



Informacje o budynku | Building information

Status budynku Building status	Istniejący Existing
Rok budowy Year of construction	2020
Powierzchnia wspólna Common space	5,00 %
Współczynnik miejsc parkingowych Parking ratio	1 / 80 m ²
Całkowita powierzchnia budynku Total building area	27 650 m ²

Warunki komercyjne | Commercial terms

Parking Parking	po zalogowaniu after login
Koszty eksploatacyjne* Service charge*	po zalogowaniu after login
Minimalny okres najmu Minimum lease term	po zalogowaniu after login
Dostępność Availability	po zalogowaniu after login
	* m ² /miesiąc per m ² per month















Lokalizacja | Location



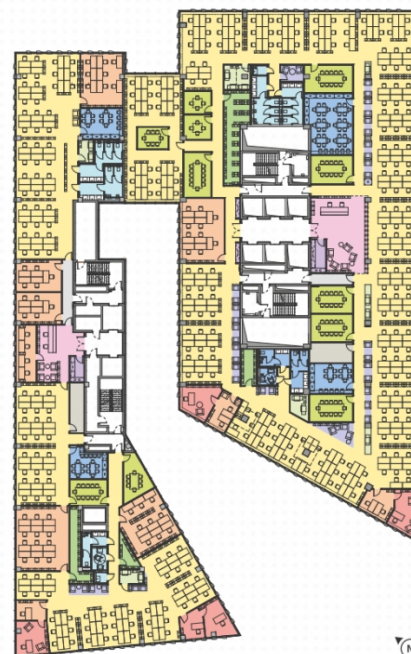
Dostępna powierzchnia | Available space

Budynek całkowicie wynajęty
Building completely leased


Standardowe wykończenie | Standard fit-out

- | | | | |
|--|---|---|--|
|  | Klimatyzacja
Air conditioning |  | Podział powierzchni ściankami
Wall partitioning |
|  | Podnoszone podłogi
Raised floor |  | Recepcja
Reception |
|  | Podwieszany sufit
Suspended ceiling |  | Ochrona budynku
Security |
|  | Okablowanie telefoniczne
Telephone cabling |  | Kontrola dostępu do budynku
Access control |
|  | Okablowanie komputerowe
Computer cabling |  | Dwustronne zasilanie
Emergency power supply |
|  | Okablowanie elektryczne
Power cabling |  | BMS
BMS |
|  | Czujniki dymu
Smoke detectors | | |
|  | Wykładzina
Carpeting | | |

Plan piętra | Floor plan



Kontakt | Contact

 +48 22 167 04 00

Dodatkowe informacje
More information